

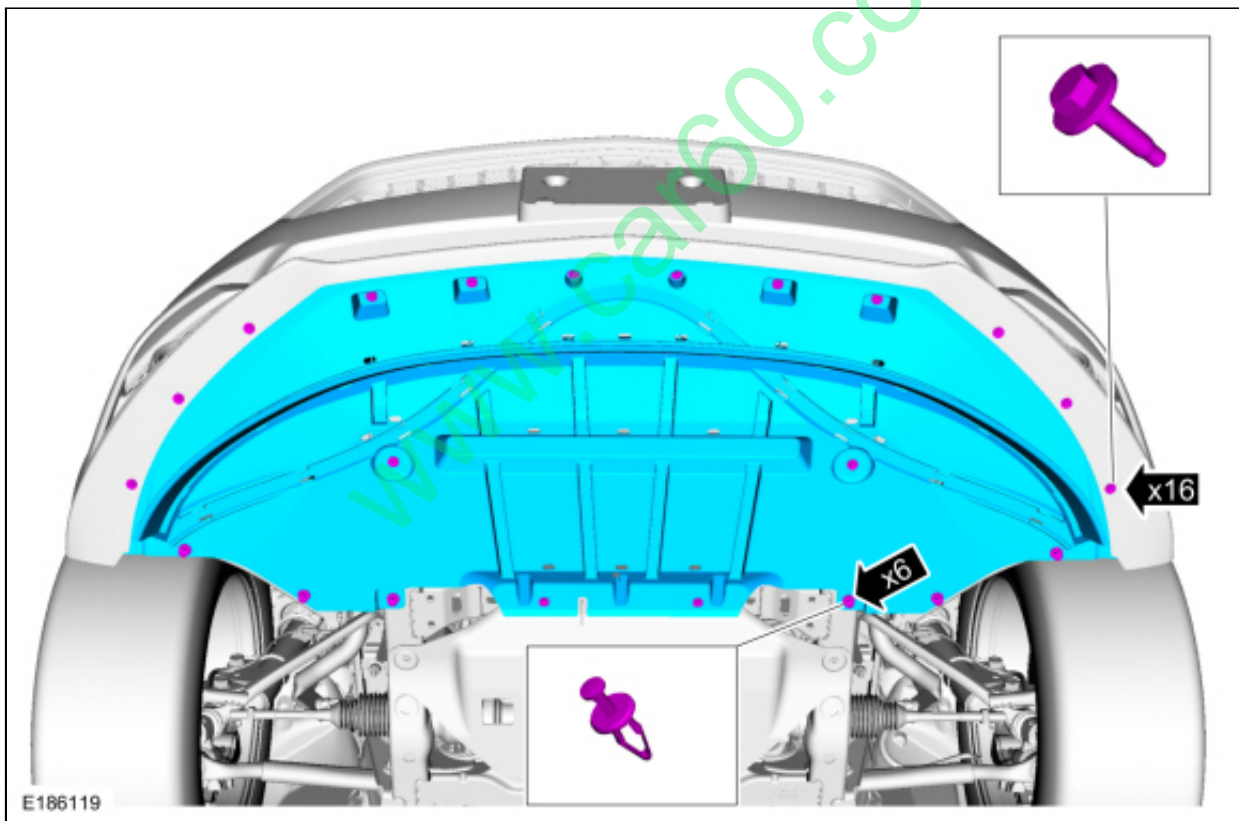
前雾灯

拆卸

注意： 此过程中的拆除步骤可能包含安装步骤的详细信息。

注意： 图示是卤素雾灯，LED雾灯与之类似。

1. 用起重机提升车辆。
参阅：[顶升和提升 - 概述](#) (100-02 顶升和提升, 说明和操作).
- 2.




Workshop
Manual
Graphics
Training

Click
here
to
learn
about
symbol
color
coding
and
icons
used
in
this
manual

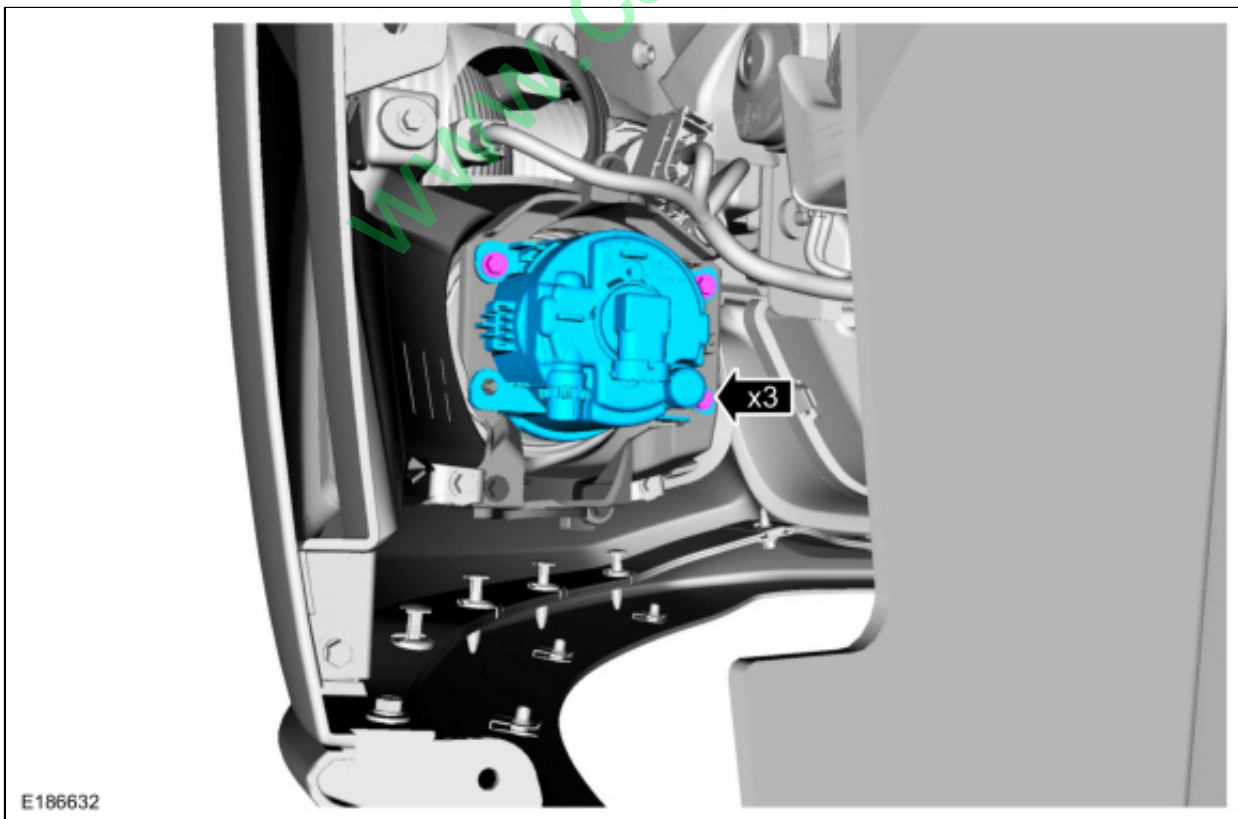
- 3.

Workshop
Manual
Graphics
Training



[Click here to learn about symbol color coding and icons used in this manual](#)

4. 扭矩: 1,7 Nm



[Worksh Manual Graphi Traini](#)

[Click here to learn about symbol color coding and icons used in this manual](#)

安装

1. 零件按照拆除相反顺序进行安装。
2. 调节雾灯。
参阅：[前雾灯调整](#) (417-01 外部照明, 一般步骤).

版权 © 2017 Ford Motor Company

www.car60.com